



colección
AVANT
www.vml



VIVAREA
Sofás

colección
AVANT



Mod.
Ruth

Mod. Ruth



VIVAREA Sofás

Detalle de sus partes móviles

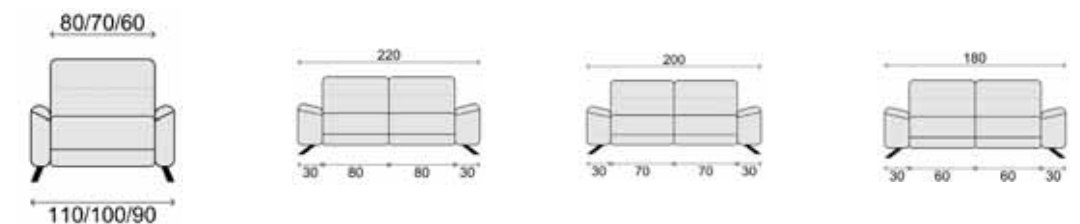


Detalle de chaise longue y brazo

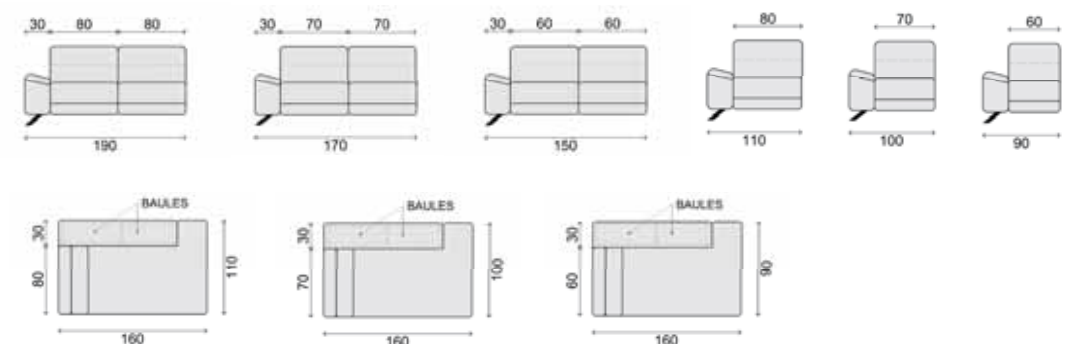
Características:

- ESTRUCTURA: madera de pino de alta calidad y DM.
- ASIENTOS: goma 25kg 4cm. Goma 28kg. Mecanismo con relax o deslizante.
- RESPALDOS: goma Supersoft. Respaldo reclinable con mecanismo Italiano.
- BRAZOS: brazo con baul y puff. Brazo chaise longue con 2 baules. Todos los brazos con 30 cm. excepto el sillón que es de 15 cm.
- PATAS: patas metálicas.

SOFÁ



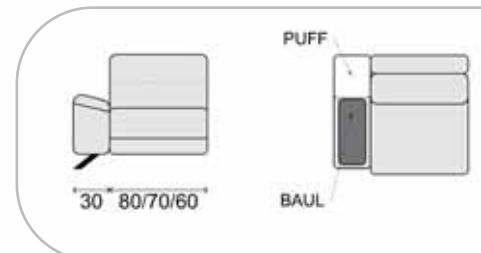
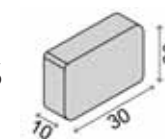
MÓDULO CON BRAZO



MÓDULO SIN BRAZO



EXTRAS



colección
AVANT



Mod.
Salomé



Mod. Salomé

VIVAREA Sofás

Detalle de arcón en chaise longue y asientos deslizantes con bloque de muelles



Detalle de poufs en brazo y cabezal reclinable



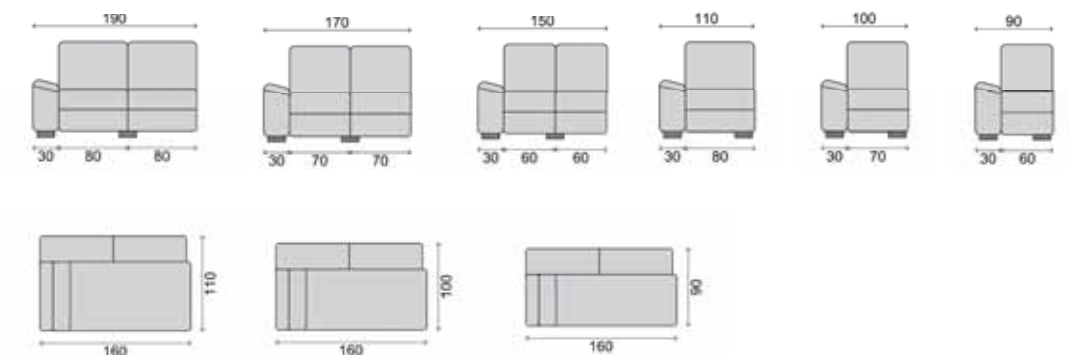
Características:

- ESTRUCTURA: madera de pino de alta calidad y DM.
- ASIENTOS: Asientos con muelles ensacados. Mecanismo deslizante/Fijo. Asiento chaise longue con arcón.
- RESPALDOS: Respaldo reclinable.
- BRAZOS: Todos los brazos con 30 cm excepto el sillón que es de 15 cm.
- PATAS: Patas metálicas.

SOFÁ



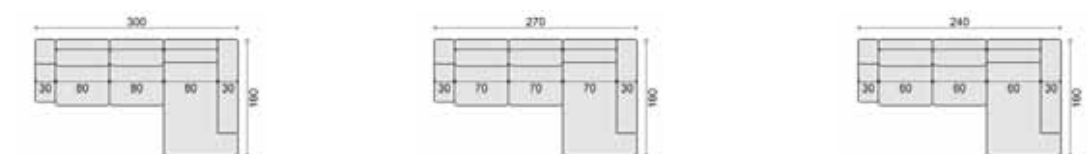
MÓDULO CON BRAZO



MÓDULO SIN BRAZO



COMPOSICIONES



EXTRAS

